



Территориальный орган
Федеральной службы государственной статистики
по Самарской области

Оборот организаций по видам экономической деятельности по полному кругу организаций



январь—апрель 2023 года



ФЕДЕРАЛЬНАЯ СЛУЖБА
ГОСУДАРСТВЕННОЙ СТАТИСТИКИ

Оборот организаций по видам
экономической деятельности по полному
кругу организаций

Самарастат

январь-апрель 2023 года

01

Оборот организаций по видам экономической деятельности

02

Структура оборота организаций по видам экономической деятельности, в % к итогу

03

Структура оборота организаций по видам экономической деятельности, в % к итогу (по другим видам экономической деятельности)

04

Темпы роста оборота организаций



ОБОРОТ ОРГАНИЗАЦИЙ ПО ВИДАМ ЭКОНОМИЧЕСКОЙ ДЕЯТЕЛЬНОСТИ

Оборот организаций
апрель 2023 года

420,7 млрд рублей

95,0% к марту 2023 г. ↓

116,9% к апрелю 2022 г. ↑

Оборот организаций
в январе-апреле 2023 года

1601,8 млрд рублей

101,8% к январю-апрелю 2022 г. ↑



Оборот организаций промышленного производства
январь-апрель 2023 года, млрд. рублей

к январю-апрелю
2022 года



Добыча полезных ископаемых

124,6

58,4 % ↓



Обрабатывающие производства

424,0

88,7 % ↓



Обеспечение электрической
энергией, газом и паром;
кондиционирование воздуха

108,7

107,1 % ↑



Водоснабжение; водоотведение,
организация сбора и утилизации
отходов, деятельность по
ликвидации загрязнений

13,3

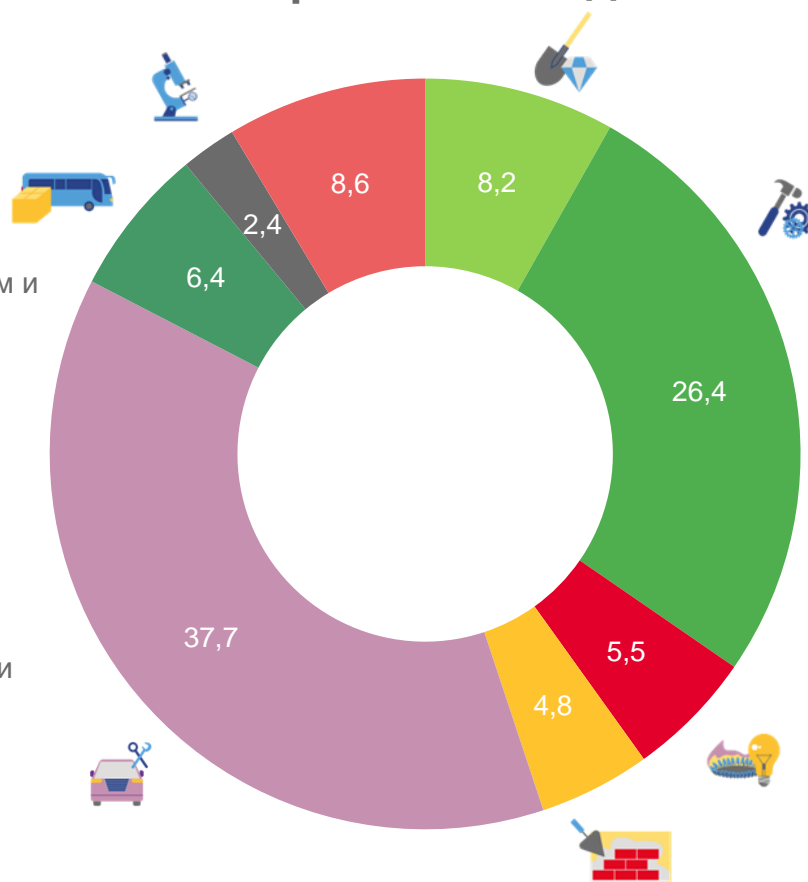
81,1 % ↓



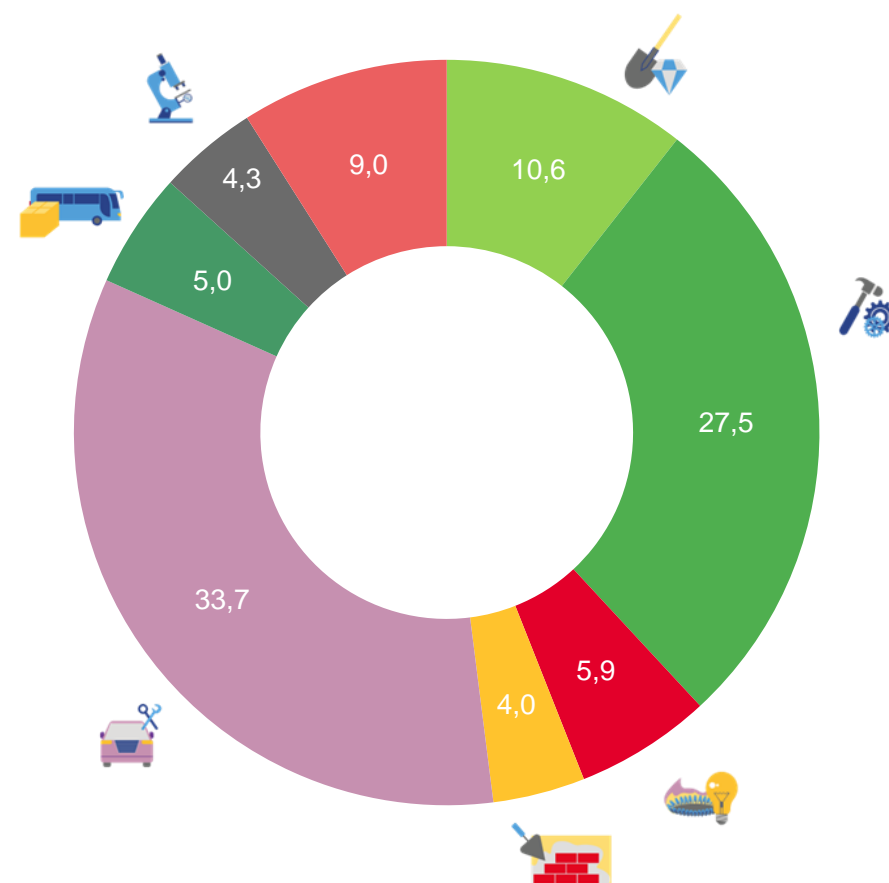
СТРУКТУРА ОБОРОТА ОРГАНИЗАЦИЙ ПО ВИДАМ ЭКОНОМИЧЕСКОЙ ДЕЯТЕЛЬНОСТИ в % к итогу

апрель 2023 года

- Добыча полезных ископаемых
- Обрабатывающие производства
- Обеспечение электрической энергией, газом и паром; кондиционирование воздуха
- Строительство
- Торговля оптовая и розничная; ремонт автотранспортных средств и мотоциклов
- Транспортировка и хранение
- Деятельность профессиональная, научная и техническая
- Другие виды деятельности






Справочно:
апрель 2022 года





СТРУКТУРА ОБОРОТА ОРГАНИЗАЦИЙ

по прочим видам экономической деятельности, в % к итогу

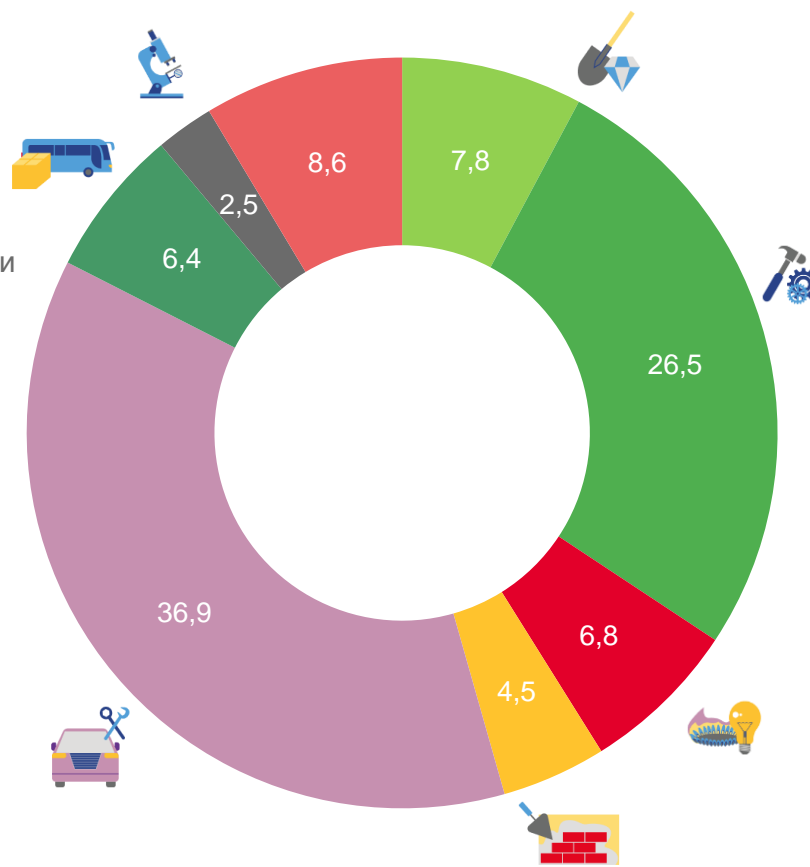
	апрель 2023	Справочно: апрель 2022
 Сельское, лесное хозяйство, охота, рыболовство и рыбоводство	1,2 %	1,1 %
 Водоснабжение; водоотведение, организация сбора и утилизации отходов, деятельность по ликвидации загрязнений	0,9 %	1,1 %
 Деятельность гостиниц и предприятий общественного питания	0,9 %	0,5 %
 Деятельность в области информации и связи	1,5 %	1,5 %
 Деятельность по операциям с недвижимым имуществом	1,4 %	1,6 %
 Деятельность административная и сопутствующие дополнительные услуги	0,9 %	0,8 %
 Государственное управление и обеспечение военной безопасности; социальное обеспечение	0,1 %	0,1 %
 Образование	0,3 %	0,3 %
 Деятельность в области здравоохранения и социальных услуг	1,3 %	1,7 %
 Деятельность в области культуры, спорта, организации досуга и развлечений	0,1 %	0,1 %
 Предоставление прочих видов услуг	0,1 %	0,1 %



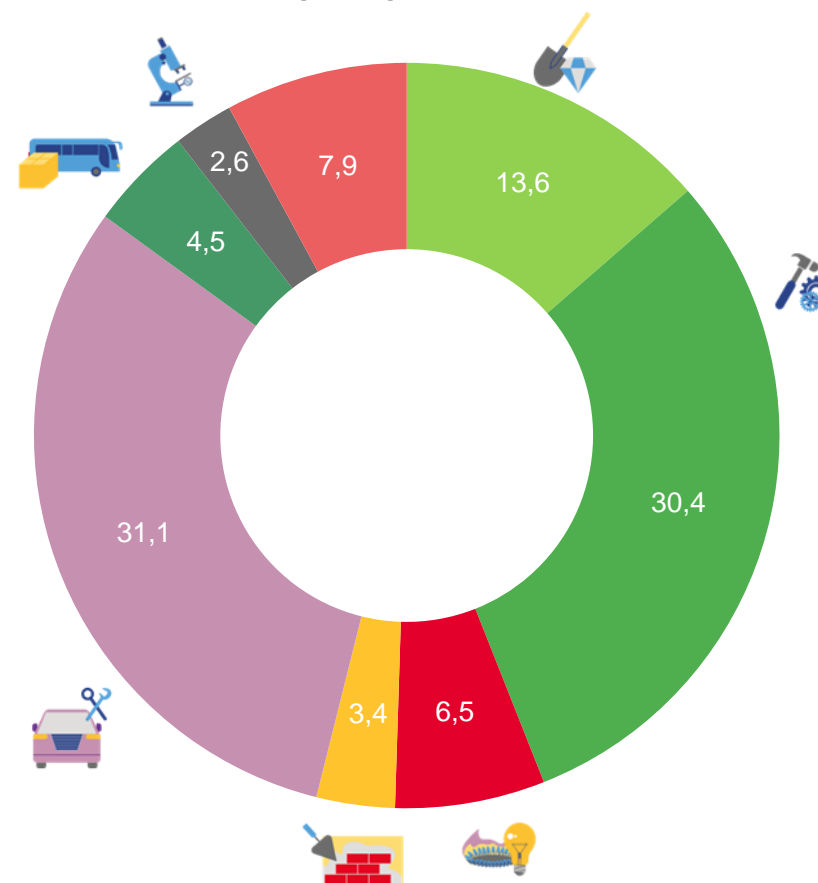
СТРУКТУРА ОБОРОТА ОРГАНИЗАЦИЙ ПО ВИДАМ ЭКОНОМИЧЕСКОЙ ДЕЯТЕЛЬНОСТИ в % к итогу

Январь-апрель 2023 года

- Добыча полезных ископаемых
- Обрабатывающие производства
- Обеспечение электрической энергией, газом и паром; кондиционирование воздуха
- Строительство
- Торговля оптовая и розничная; ремонт автотранспортных средств и мотоциклов
- Транспортировка и хранение
- Деятельность профессиональная, научная и техническая
- Другие виды деятельности





Справочно: январь-апрель 2022 года





СТРУКТУРА ОБОРОТА ОРГАНИЗАЦИЙ

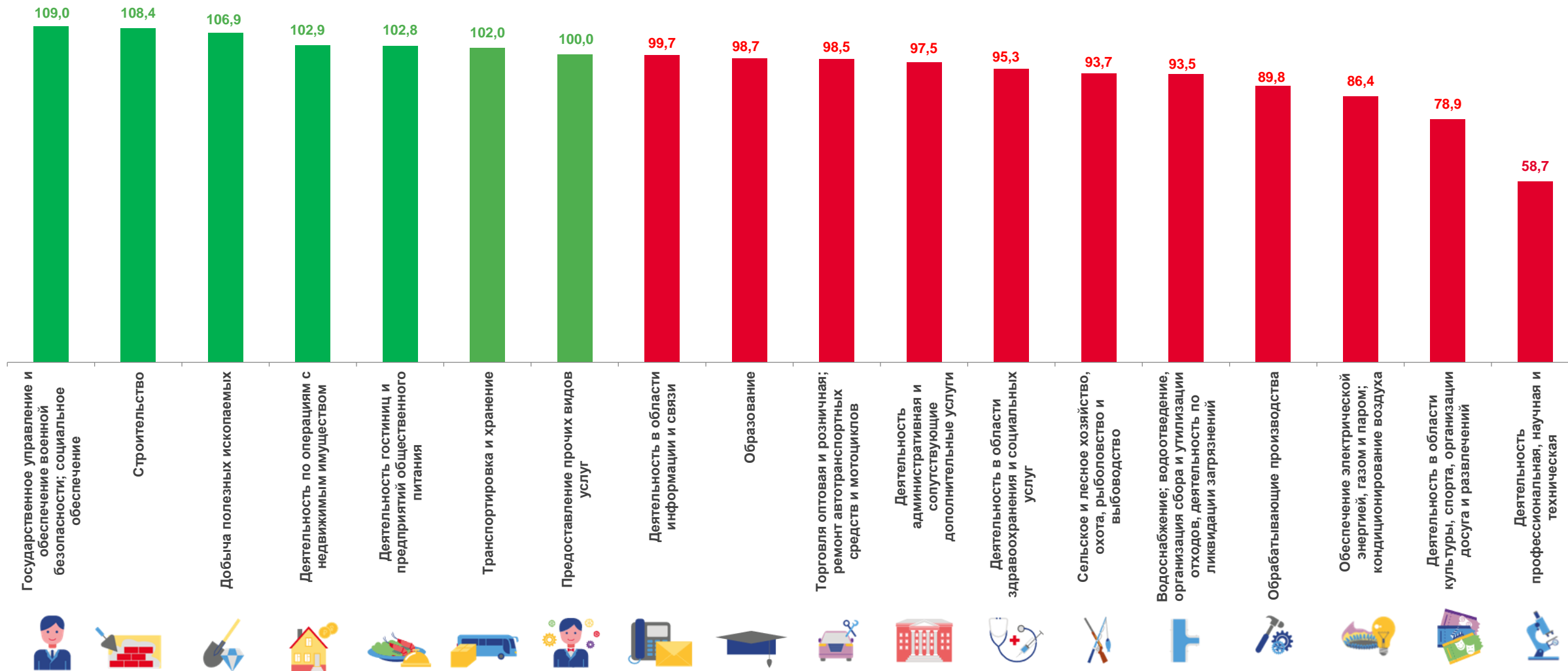
по прочим видам экономической деятельности, в % к итогу

	Январь-апрель 2023	Справочно: январь-апрель 2022
 Сельское, лесное хозяйство, охота, рыболовство и рыбоводство	1,3 %	1,0 %
 Водоснабжение; водоотведение, организация сбора и утилизации отходов, деятельность по ликвидации загрязнений	0,8 %	1,0 %
 Деятельность гостиниц и предприятий общественного питания	0,8 %	0,5 %
 Деятельность в области информации и связи	1,5 %	1,4 %
 Деятельность по операциям с недвижимым имуществом	1,4 %	1,5 %
 Деятельность административная и сопутствующие дополнительные услуги	1,0 %	0,8 %
 Государственное управление и обеспечение военной безопасности; социальное обеспечение	0,1 %	0,1 %
 Образование	0,3 %	0,3 %
 Деятельность в области здравоохранения и социальных услуг	1,3 %	1,3 %
 Деятельность в области культуры, спорта, организации досуга и развлечений	0,1 %	0,1 %
 Предоставление прочих видов услуг	0,1 %	0,1 %



ТЕМПЫ РОСТА ОБОРОТА ОРГАНИЗАЦИЙ

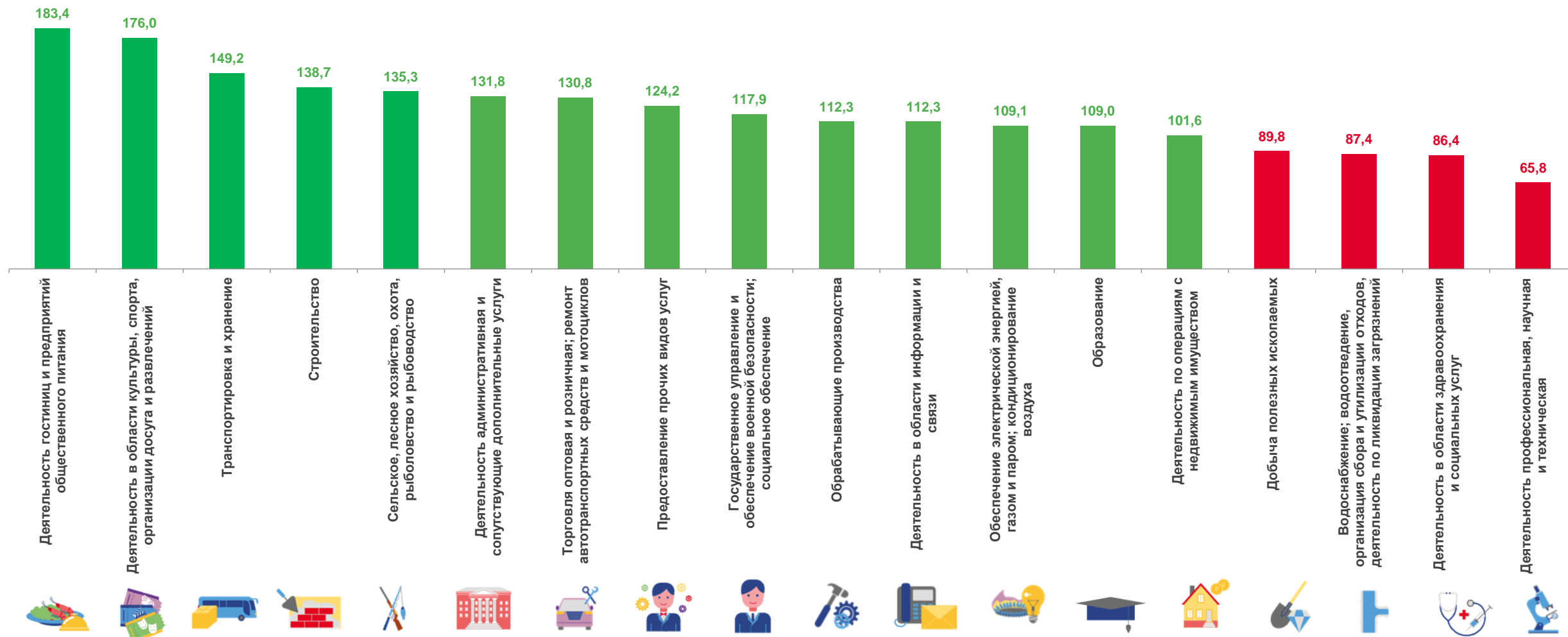
апрель 2023, в % к предыдущему месяцу





ТЕМПЫ РОСТА ОБОРОТА ОРГАНИЗАЦИЙ

апрель 2023, в % к соответствующему месяцу прошлого года





ТЕМПЫ РОСТА ОБОРОТА ОРГАНИЗАЦИЙ

Январь-апрель 2023, в % к соответствующему периоду прошлого года

